



MUNICIPALIDAD DE PASO BARRETO

RUC: 80081909-8

2015-2020



Paso Barreto, 06 de mayo de 2020.-

Señor

Dr. Camilo D. Benítez Aldana - Contralor General

Contraloría General de la República

Asunción – Paraguay

De nuestra consideración

Nos dirigimos a Usted a fin de remitir adjunta en forma impresa y medio magnético, informe cuatrimestral correspondiente al primer cuatrimestre año 2020.-

- Balance General
- Estado de Resultado
- Ejecución Presupuestaria de Recursos – Consolidado
- Ejecución Presupuestaria de Recursos - Royalties
- Ejecución Presupuestaria de Recursos - Fonacide
- Ejecución de Gasto Consolidado
- Ejecución de Gastos Royalties
- Ejecución de Gastos Royalties FONACIDE
- Conciliaciones bancarias
- Extractos de cuentas bancarias
- Movimientos de Bienes de Uso


Sin otro particular le saludamos muy atentamente.



Dominica Lusich de Duarte

Prof. Dominica Lusich de Duarte

Secretaria General
Distrito de Paso Barreto



Brano Carlos Piccinini Soerensen

Lic. Bruno Carlos Piccinini Soerensen
Intendente Municipal
Distrito de Paso Barreto


1 (Uno)

MUNICIPALIDAD DE PASO BARRETO
 ADMINISTRACION BRUNO CARLOS PICCININI SOERENSEN
 80081909-8
 CIUDAD DE PASO BARRETO
 CEL. 0983 481826

BALANCE GENERAL

Desde 01/01/2020 Hasta 30/04/2020

Código	Cuenta	ACTIVO	PASIVO Y P.N.
2.....	ACTIVO	3.423.163.800	
2-1.....	ACTIVO CORRIENTE	1.166.641.994	
2-1-1.....	DISPONIBLE	1.166.641.994	
2-1-1-02.....	Recaudaciones a Depositar	1.621.296	
2-1-1-03.....	Caja Chica	10.000.000	
2-1-1-04.....	BANCOS	1.155.020.698	
2-1-1-04-01.....	Banco Nacional de Fomento - Royalties	730.911.171	
2-1-1-04-02.....	Banco Nacional de Fomento - Genuino	22.936.570	
2-1-1-04-03.....	Banco Nacional de Fomento - Fonacide Infraestructu	373.393.850	
2-1-1-04-04.....	Banco Nacional de Fomento - Fonacide Alimentacion	27.779.107	
2-3.....	PERMANENTE	2.256.521.806	
2-3-2.....	ACTIVO FIJO	2.256.521.806	
2-3-2-01.....	ACTIVOS DE USO INSTITUCIONAL	3.259.679.978	
2-3-2-01-01.....	Edificaciones	890.876.917	
2-3-2-01-03.....	Equipos de Transportes	1.811.366.852	
2-3-2-01-05.....	Equipos de Oficina y Computación	164.414.200	
2-3-2-01-06.....	Máquinas y Equipos Agropecuarios	60.880.888	
2-3-2-01-11.....	Equipos de Comunicación	1.110.890	
2-3-2-01-17.....	Terrenos	250.828.023	
2-3-2-01-22.....	ACTIVOS INTANGIBLES	80.202.208	
2-3-2-01-22-01.....	Programas y Sistemas de Computación	80.202.208	
2-3-2-06.....	DEPRECIACIONES ACUMULADAS	-1.003.158.172	
2-3-2-06-01.....	Dep. Acum. de Bienes de Uso	-1.003.158.172	
2-3-2-06-01-01.....	Deprec. Acum. de Edificaciones	-78.077.504	
2-3-2-06-01-03.....	Deprec. Acum. de Equipos de Transporte	-747.023.859	
2-3-2-06-01-05.....	Deprec. Acum. de Equipos de Computación	-92.975.352	
2-3-2-06-01-06.....	Deprec. Acum. de Máq. y Equipos Agropecuarios	-36.642.667	
2-3-2-06-01-23.....	Amortiz. Acum. de Programas y Sistemas Computacionales	-48.438.790	
	PASIVO		
	PATRIMONIO NETO		
8.....	PATRIMONIO NETO		3.733.035.180
8-1.....	CAPITAL		3.605.927.063
8-1-1.....	CAPITAL SUSCRITO		3.605.927.063
8-1-1-05.....	CAPITAL DE ENTIDADES DESCENTRALIZADAS		3.605.927.063
8-1-1-05-01.....	Patrimonio Administración Municipal		3.605.927.063
8-2.....	RESERVAS		127.108.117
8-2-2.....	RESERVA DE REVALÚO		127.108.117
8-2-2-01.....	ACTIVOS DE USO INSTITUCIONAL		127.108.117
8-2-2-01-01.....	Activos de Uso Institucional		127.108.117
	SUB TOTAL	3.423.163.800	3.733.035.180
	RESULTADO		-309.871.380
	TOTAL	3.423.163.800	3.423.163.800



[Signature]
 Víctor Maidana
 Director de Adm. y finanzas

[Signature]
 Prof. Dominica Lusich de Duarte
 Secretaria General

[Signature]
 Cpn. Américo De Jesús García Ayala
 Asesor Contable

[Signature]
 Lic. Bruno Carlos Piccinini Soerensen
 Intendente Municipal

ESTADO DE RESULTADO

Desde 01/01/2020 Hasta 30/04/2020

Código	Denominación de la Cuenta	GESTION ECONOMICA	
		INGRESOS	GASTOS
	GASTOS DE GESTION		
	EGRESOS DE GESTION		2.442.736.736
	GASTOS CORRIENTES		594.058.004
	GASTOS DE ADMINISTRACIÓN		594.058.004
3210101	SERVICIOS PERSONALES		268.555.702
3210201	SERVICIOS NO PERSONALES		54.493.932
3210301	BIENES DE CONSUMO E INSUMOS		63.807.281
3210401	TRANSFERENCIAS CORRIENTES		204.135.062
3210402	OTROS GASTOS CORRIENTES		3.066.027
	GASTOS DE CAPITAL		356.991.708
3210701	CONSTRUCCIONES		325.640.708
3210403	TRANSFERENCIAS DE CAPITAL		31.351.000
3211301	OTROS GASTOS DE CAPITAL		
3330109	AJUSTE POR AFECTACION PRESUPUESTARIA DE SALDOS		1.491.687.024
	INGRESOS DE GESTION		
	INGRESOS	2.132.865.356	
	INGRESOS CORRIENTES	561.115.232	
5110100	INGRESOS TRIBUTARIOS	523.528.035	
5130201	INGRESOS NO TRIBUTARIOS, REGALIAS Y TRANSFER	1.084.840	
5130401	VENTA DE BIENES Y SERVICIOS DE LA S ADM.PUBLI	1.558.500	
5130601	TRANSFERENCIAS CORRIENTES	34.312.757	
5320301	OTROS RECURSOS CORRIENTES	631.100	
	INGRESOS DE CAPITAL	80.063.100	
	TRANSFERENCIAS DE CAPITAL	80.063.100	
5610115	SALDO INICAL DE CAJA	1.491.687.024	
	SUB TOTAL	2.132.865.356	2.442.736.736
	RESULTADO		-309.871.380
	TOTAL	2.132.865.356	2.132.865.356

Victor Maidana
 Director de Adm. y finanzas

Cpn. Américo De Jesús García Ayala
 Asesor Contable

Leticia Lusich de Duarte
 Secretaria General

Lic. Bruno Carlos Piccinini Soerensen
 Intendente Municipal

EJECUCION PRESUPUESTARIA DE RECURSOS - CONSOLIDADO

DESDE EL 01/01/2020
HASTA EL 30/04/2020

Nivel: 030 Entidad: MUNICIPALIDAD DE PASO BARRETO

Px	Código	Cuenta Descripción	Im	Presup. Ini.	Modificaciones	Presup. Vig.	Devengado	Recaudado	% de Ejecuc.
3	...	TOTAL DE INGRESOS	N	4.500.000.000	1.594.049.133	6.094.049.133	2.132.865.356	2.132.865.356	35
4	100-...	INGRESOS CORRIENTES	N	3.001.625.990	27.779.107	3.029.405.097	561.115.232	561.115.232	19
4	100-110-...	INGRESOS TRIBUTARIOS	N	2.398.700.000	0	2.398.700.000	523.528.035	523.528.035	22
4	100-110-112-...	Impuestos sobre la Propiedad	N	1.987.500.000	0	1.987.500.000	502.862.648	502.862.648	25
4	100-110-112-001-030-001	Impuesto Inmobiliario	S	1.600.000.000		1.600.000.000	439.232.548	439.232.548	31
4	100-110-112-004-030-001	Impuesto de Patente a los rodados	S	20.000.000		20.000.000	2.630.000	2.630.000	13
4	100-110-112-007-030-001	Impuesto a la Construcción o Edificia	S	500.000		500.000	0	0	
4	100-110-112-005-030-001	Impuesto a la Transferencia de Bienes Raices	S	36.000.000		36.000.000	0	0	
4	100-110-112-013-030-001	Impuesto Adicional Inmuebles Rurales Ley. 5513/15	S	330.000.000		330.000.000	61.000.100	61.000.100	18
100-110-112-099-030-001	Otros		S	1.000.000		1.000.000	0	0	
4	100-110-113-...	Impuestos Internos sobre Bienes y Servicios	N	175.000.000	0	175.000.000	19.981.189	19.981.189	11
100-110-113-006-030-001	Impuestos a los Espectáculos Públicos y a los Juegos de Entretenimiento y de Azar		S	1.500.000		1.500.000	990.000	990.000	66
100-110-113-012-030-001	Impuesto de Patente a la Profesión, Comercio e Industria		S	130.000.000		130.000.000	14.551.965	14.551.965	11
4	100-110-113-013-030-001	Impuesto a la Publicidad o Propaganda	S	1.500.000		1.500.000	210.000	210.000	14
4	100-110-113-016-030-001	Impuesto al Transporte Colectivo de Pasajeros	S	500.000		500.000	0	0	
4	100-110-113-017-030-001	Impuesto al Registro de Marcas y Señales de Hacienda y Legalización de Documentos	S	500.000		500.000	5.000	5.000	1
4	100-110-113-018-030-001	Impuesto en Papel Sellado y Estampillas Municipales	S	500.000		500.000	182.700	182.700	37
100-110-113-027-030-001	Impuesto al Fuenamiento		S	40.000.000		40.000.000	4.041.524	4.041.524	10
100-110-113-099-030-001	Otros		S	500.000		500.000	0	0	
4	100-110-119-...	Otros Ingresos Tributarios	N	236.200.000	0	236.200.000	684.198	684.198	0
4	100-110-119-003-030-001	Multas	S	500.000		500.000	0	0	
4	100-110-119-004-030-001	Recargos	S	500.000		500.000	396.698	396.698	79
4	100-110-119-005-030-001	Contribución para Conservación de Pavimento	S	190.000.000		190.000.000	0	0	
4	100-110-119-006-030-001	Contribución por Obras Municipales que producen Valoración Inmobiliaria	S	0		0	27.000	27.000	1
4	100-110-119-007-030-001	Contribución Especial Adic. al Imp. Inmob. (Art. 166)	S	44.700.000		44.700.000	0	0	
4	100-110-119-008-030-001	Contribución Especial Adic. al Imp. de Patente de Rodados (Art. 166)	S	0		0	260.500	260.500	1
4	100-110-119-099-030-001	Otros	S	500.000		500.000	0	0	
4	100-130-...	INGRESOS NO TRIBUTARIOS	N	9.500.000	0	9.500.000	1.084.840	1.084.840	11
4	100-130-132-...	Tasas y Derechos	N	9.000.000	0	9.000.000	1.053.400	1.053.400	12
4	100-130-132-021-030-001	Tasa por Servicios de Salubridad	S	1.500.000		1.500.000	265.000	265.000	18
4	100-130-132-022-030-001	Tasa por Contratación e Inspección de Pesas y Medidas	S	1.500.000		1.500.000	400.000	400.000	27
4	100-130-132-023-030-001	Tasa por Inspección de Instalaciones	S	1.000.000		1.000.000	120.000	120.000	12
4	100-130-132-024-030-001	Tasa por Servicios de Desinfección	S	500.000		500.000	0	0	
4	100-130-132-025-030-001	Tasa por Recolección de Basuras, Limpieza de Vías Públicas y de Cementerios	S	500.000		500.000	0	0	
4	100-130-132-026-030-001	Tasa por Tablada	S	2.500.000		2.500.000	208.000	208.000	8
4	100-130-132-030-030-001	Tasa por Conservación de Parques, Jardines y Paseos Públicos	S	500.000		500.000	50.000	50.000	10
4	100-130-132-033-030-001	Tasa por Servicio de Inspección de Autovehículos	S	1.000.000		1.000.000	0	0	
4	100-130-132-099-030-001	Canon y Otros Derechos de Explotación	S	0		0	10.400	10.400	1
4	100-130-133-...	Multas y Otros Derechos No Tributarios	N	500.000	0	500.000	31.440	31.440	6
4	100-140-...	Multas	S	500.000		500.000	31.440	31.440	6
4	100-140-141-...	VENTA DE BIENES Y SERVICIOS DE LA ADMINISTRACION PUBLICA	N	28.000.000	0	28.000.000	1.558.500	1.558.500	6
4	100-140-141-...	Venta de Bienes de la Administración Pública	N	2.000.000	0	2.000.000	763.500	763.500	38
4	100-140-141-001-030-001	Venta de Libros, Ferretería y Documentos	S	500.000		500.000	173.000	173.000	36
4	100-140-141-010-030-001	Provisión de Dispositivos para vehículos Automotores	S	1.500.000		1.500.000	590.500	590.500	39
4	100-140-142-...	Venta de Servicios de la Administración Pública	N	26.000.000	0	26.000.000	795.000	795.000	3
4	100-140-142-001-030-001	Servicio Varios	S	1.000.000		1.000.000	0	0	

[Firma]
Asesor Contable



4 (Cuatro)

[Firma]
Secretaría General

EJECUCION PRESUPUESTARIA DE RECURSOS - CONSOLIDADO

DESDE EL 01/01/2020

Entidad: MUNICIPALIDAD DE PASO BARRETO

Nivel: 030

HASTA EL 30/04/2020
UNIDAD RESPONSABLE: INTENDENCIA MUNICIPAL

Px	Código	Cuenta Descripción	Im	Presup. Inic.	Modificaciones	Presup. Vig.	Devengado	Recaudado	% de Ejecuc.
		Servicios Técnicos y Administrativos en General	S	25.000.000		25.000.000	795.000	795.000	3
4 100-140-142-016-030-001		TRANSFERENCIAS CORRIENTES	N	551.298.873	27.779.107	579.077.980	34.312.757	34.312.757	6
4 100-150-153-000-000		Transferencias Consolidables de Entidades y Organismos del Estado por Coi	N	551.298.873	27.779.107	579.077.980	34.312.757	34.312.757	6
4 100-150-153-070-030-003		Aportes del Gobierno Central con Royalties (FONACIDE)	S	188.892.888	27.779.107	216.671.995	34.312.757	34.312.757	16
4 100-150-153-070-030-011		Aportes del Gobierno Central con Royalties	S	262.405.985		262.405.985	0	0	0
4 100-150-153-080-030-007		Aportes del Gobierno Central con Canon Fiscal (Juegos de Azar)	S	100.000.000		100.000.000	0	0	0
4 100-160-163-000-000		RENTAS DE LA PROPIEDAD	N	1.127.117	0	1.127.117	0	0	0
4 100-160-163-000-001		Arrendamiento de Inmuebles, Tierras, Terrenos y Otros	N	1.127.117	0	1.127.117	0	0	0
4 100-160-163-099-030-001		Alquileres Varios	S	1.127.117		1.127.117	0	0	0
4 100-190-191-000-000		OTROS RECURSOS CORRIENTES	N	13.000.000	0	13.000.000	631.100	631.100	5
4 100-190-191-000-000		Otros Recursos	N	13.000.000	0	13.000.000	631.100	631.100	5
4 100-190-191-008-030-701		Opaci, Retenciones por registro	S	13.000.000		13.000.000	540.000	540.000	4
4 100-190-191-009-030-001		Varios	S	0		0	91.100	91.100	1
4 200-220-223-000-000		INGRESOS DE CAPITAL	N	1.498.374.010	80.063.100	1.578.437.110	80.063.100	80.063.100	5
4 200-220-223-000-000		TRANSFERENCIAS DE CAPITAL	N	1.498.374.010	80.063.100	1.578.437.110	80.063.100	80.063.100	5
4 200-220-223-070-030-003		Transferencias Consolidables de Entidades y Organismos del Estado por Coi	N	1.498.374.010	80.063.100	1.578.437.110	80.063.100	80.063.100	5
4 200-220-223-070-030-011		Aportes del Gobierno Central con Royalties(FONACIDE)	S	440.750.072	80.063.100	520.813.172	80.063.100	80.063.100	15
4 200-220-223-090-030-038		Aportes del Gobierno Central con Royalties	S	1.049.623.938		1.049.623.938	0	0	0
300-340-343-000-000		RECURSOS DE FINANCIAMIENTO	S	8.000.000		8.000.000	0	0	0
300-340-343-000-000		SALDO INICIAL DE CAJA	N	0	1.486.206.926	1.486.206.926	1.491.687.024	1.491.687.024	100
300-340-343-000-000		Saldo Inicial de Recursos Institucionales	N	0	1.486.206.926	1.486.206.926	1.491.687.024	1.491.687.024	100
300-340-343-020-030-001		Recursos Propios	S	0	52.231.423	52.231.423	57.711.521	57.711.521	110
300-340-343-020-030-003		Recursos con Afectación Especifica (Fonacide)	S	0	369.922.783	369.922.783	369.922.783	369.922.783	100
300-340-343-020-030-011		Recursos con Afectación Especifica (Royalties)	S	0	1.064.052.720	1.064.052.720	1.064.052.720	1.064.052.720	100







Lic. Bruno Carlos Picecini Soerensen
 Intendente Municipal

Prof. Dominica Lusich de Duarte
 Secretaria General

Victor Mandana
 Director de Adm. Y Finanzas

Cpn. Americo De Jesus Garcia A.
 Asesor Contable

Asesor Contable

s(cinco)

EJECUCION PRESUPUESTARIA DE RECURSOS - ROYALTIES

DESDE EL 01/01/2020

HASTA EL 30/04/2020

Entidad: 010 MUNICIPALIDAD DE PASO BARRETO

UNIDAD RESPONSABLE: INTENDENCIA MUNICIPAL


Nivel: 30

Grupo	Origen	Detalle	F.F.	Cuenta Descripción	Presup. Ini.	Modificaciones	Presupuesto	Cuatr. Venc.	ENERO	FEBRERO	MARZO	ABRIL	Cuatr. Act	Devengado	Recaudado	% de Ejec.
100				TOTAL DE INGRESOS	1.312.029.923	1.064.052.720	2.376.082.643					1.064.052.720	1.064.052.720	1.064.052.720	1.064.052.720	45
100	150			INGRESOS CORRIENTES	262.405.985		262.405.985									
100	150	153		TRANSFERENCIAS CORRIENTES	262.405.985		262.405.985									
100	150	153	070	Transferencias Consolidables de Entidades y Organismos del Gobierno Central con Royalties	262.405.985		262.405.985									
200				INGRESOS DE CAPITAL	1.049.623.938		1.049.623.938									
200	220			TRANSFERENCIAS DE CAPITAL	1.049.623.938		1.049.623.938									
200	220	223		Transferencias Consolidables de Entidades y Organismos del Gobierno Central con Royalties	1.049.623.938		1.049.623.938									
300				RECURSOS DE FINANCIAMIENTO	1.049.623.938		1.049.623.938									
300	340			SALDO INICIAL DE CAJA		1.064.052.720	1.064.052.720					1.064.052.720	1.064.052.720	1.064.052.720	1.064.052.720	100
300	340	343		Saldo Inicial de Recursos Institucionales		1.064.052.720	1.064.052.720					1.064.052.720	1.064.052.720	1.064.052.720	1.064.052.720	100
300	340	343	020	Recursos con Afectación Especifica (Royalties)		1.064.052.720	1.064.052.720					1.064.052.720	1.064.052.720	1.064.052.720	1.064.052.720	100


Flujo de caja Cta. Ctes 343985 Gasto de Royalties

saldo anterior	
Deuda Flotante	1.064.052.720
Ingresos	-333.141.549
Egresos	730.911.171
Saldo Actual	730.911.171





 Cpn. Americo De Jesus Garcia Ayala
 Asesor Contable




 Victor Maidana
 Dir. De Adm y Finanzas




 Lic. Bruno Carlos Piccini Soerensen
 Intendente Municipal

6(Seis)

EJECUCION PRESUPUESTARIA DE RECURSOS - FONACIDE

DESDE EL 01/01/2020
HASTA EL 30/04/2020
UNIDAD RESPONSABLE: INTENDENCIA MUNICIPAL

Nivel: 30 Entidad: 010 MUNICIPALIDAD DE PASO BARRETO

Grupo	Sub-Grupo	Detalle	F.F.	Cuenta Descripción	Presup. Ini.	Modificaciones	Presupuesto	Cuatr. Venc	ENERO	FEBRERO	MARZO	ABRIL	Cuatr. Act	Devengado	Recaudado	% de Ejecuc.
100				TOTAL DE INGRESOS	629.642.960	477.764.990	1.107.407.950		114.375.857			369.922.783	484.298.640	484.298.640	484.298.640	44
100	150			INGRESOS CORRIENTES	188.892.888	27.779.107	216.671.995		34.312.757				34.312.757	34.312.757	34.312.757	16
100	150	153		TRANSFERENCIAS CORRIENTES	188.892.888	27.779.107	216.671.995		34.312.757				34.312.757	34.312.757	34.312.757	16
100	150	153	070	Transferencias Consolidables de Entidades y Organismos del Estado por Co Aportes del Gobierno Central con Royalties (FONACIDE)	188.892.888	27.779.107	216.671.995		34.312.757				34.312.757	34.312.757	34.312.757	16
200				INGRESOS DE CAPITAL	440.750.072	80.063.100	520.813.172		80.063.100				80.063.100	80.063.100	80.063.100	15
200	220			TRANSFERENCIAS CONSOLIDABLES DE ENTIDADES Y ORGANISMOS DEL ESTADO POR CO APORTES DEL GOBIERNO CENTRAL CON ROYALTIES (FONACIDE)	440.750.072	80.063.100	520.813.172		80.063.100				80.063.100	80.063.100	80.063.100	15
200	220	223	070	RECURSOS DE FINANCIAMIENTO	440.750.072	80.063.100	520.813.172		80.063.100				80.063.100	80.063.100	80.063.100	15
300				SALDO INICIAL DE CAJA		369.922.783	369.922.783					369.922.783	369.922.783	369.922.783	369.922.783	100
300	340			Saldo Inicial de Recursos Institucionales		369.922.783	369.922.783					369.922.783	369.922.783	369.922.783	369.922.783	100
300	340	343	020	Recursos con Afectación Especifica (Fonacide)		369.922.783	369.922.783					369.922.783	369.922.783	369.922.783	369.922.783	100

Flujo de caja Cta. 344/757 Alimentación Escolar - Gasto Corriente		Flujo de caja Cta. Ctes 343996 Infraestructura Gasto de Capital	
saldo anterior	56.250.350	saldo anterior	
Deuda Flotante	-62.784.000	Deuda Flotante	449.985.883
Ingresos	34.312.757	Ingresos	-76.592.033
Egresos		Egresos	
Saldo Actual en Banco	27.779.107	Saldo Actual	373.393.850



Handwritten number '4' in blue ink.

Cpm. Americo De Jesus Garcia Ayala
Asesor Contable

Handwritten signature of Americo De Jesus Garcia Ayala.

Asesor Contable

Victor Fabian Vidiana
Dir. De Act. y Finanzas

Handwritten signature of Victor Fabian Vidiana.

Secretaria General

Lic. Bruno Carlos Picciniini Soerensen
Intendente Municipal

Handwritten number '7 (siete)' in blue ink.

EJECUCION PRESUPUESTARIA POR OBJETO DE GASTOS

Nivel: 030
Entidad: MUNICIPALIDAD DE PASO BARRETO
TIPO DE PRESUPUESTO: 1-2-CONSOLIDADO

DESDE EL 01/01/2020
HASTA EL 30/04/2020
UNIDAD RESPONSABLE: INTENDENCIA MUNICIPAL

Código	Cuenta Descripción	Im	Presup. Inic.	Modificaciones	Presup. Vig.	Obligado	Saldo Presup.	Pagado	Oblig. P.P.
	TOTAL DE GASTOS	N	4.500.000.000	1.594.049.133	6.094.049.133	959.689.712	5.134.359.421	959.689.712	0
	GASTOS CORRIENTES	N	2.371.625.990	280.041.902	2.651.667.892	594.058.004	2.057.609.888	594.058.004	0
	SERVICIOS PERSONALES	N	903.574.454	39.452.251	943.026.705	268.555.702	674.471.003	268.555.702	0
100-110-110-030-001	Remuneraciones Básicas	N	404.365.130	0	404.365.130	124.419.352	279.945.778	124.419.352	0
100-110-110-030-001	Sueldos	S	176.568.285		176.568.285	58.855.396	117.712.889	58.855.396	0
100-110-110-030-001	Dietas	S	164.291.832		164.291.832	54.763.956	109.527.876	54.763.956	0
100-110-110-030-001	Gastos de Representación	S	32.400.000		32.400.000	10.800.000	21.600.000	10.800.000	0
100-110-110-030-001	Aguinaldo	S	31.105.013		31.105.013	31.105.013	0	0	0
100-120-120-030-001	Remuneraciones Temporales	N	4.327.924	0	4.327.924	0	4.327.924	0	0
100-120-120-030-001	Remuneración Extraordinaria	S	4.327.924		4.327.924	0	4.327.924	0	0
100-130-130-030-001	Asignaciones Complementarias	N	6.824.400	0	6.824.400	2.274.100	4.550.300	2.274.100	0
100-130-130-030-001	Aporte Jubilatorio del Empleador	S	6.824.400		6.824.400	2.274.100	4.550.300	2.274.100	0
100-140-140-030-001	Personal Contratado	N	488.057.000	39.452.251	527.509.251	141.862.250	385.647.001	141.862.250	0
100-140-140-030-001	Jornales	S	388.057.000	39.452.251	427.509.251	141.862.250	285.647.001	141.862.250	0
100-140-144-030-001	Jornales	S	100.000.000		100.000.000	0	100.000.000	0	0
100-140-144-030-007	Jornales	S	276.216.059	0	276.216.059	54.493.932	221.722.127	54.493.932	0
200-210-210-030-001	SERVICIOS NO PERSONALES	N	19.200.000	0	19.200.000	3.320.106	15.879.894	3.320.106	0
200-210-210-030-001	Servicios Básicos	N	19.200.000		19.200.000	3.320.106	15.879.894	3.320.106	0
200-210-210-030-001	Servicios Básicos	S	19.200.000		19.200.000	3.320.106	15.879.894	3.320.106	0
200-230-230-030-001	Pasajes y Viáticos	N	18.800.000	0	18.800.000	3.154.500	15.645.500	3.154.500	0
200-230-230-030-001	Pasajes y Viáticos	S	18.800.000		18.800.000	3.154.500	15.645.500	3.154.500	0
200-240-240-030-001	Gastos por Servicios de Aseo, Mantenimiento y Reparaciones	N	99.589.600	0	99.589.600	30.806.726	68.782.874	30.806.726	0
200-240-240-030-001	Gastos por Servicios de Aseo, Mantenimiento y Reparaciones	S	99.589.600		99.589.600	30.806.726	68.782.874	30.806.726	0
200-260-260-030-001	Servicios Técnicos y Profesionales	N	120.498.000	0	120.498.000	16.610.100	103.887.900	16.610.100	0
200-260-260-030-001	Servicios Técnicos y Profesionales	S	120.498.000		120.498.000	16.610.100	103.887.900	16.610.100	0
200-260-260-030-011	Servicios Técnicos y Profesionales	S	56.798.000		56.798.000	16.610.100	40.187.900	16.610.100	0
200-280-280-030-001	Otros Servicios en General	N	63.700.000	0	63.700.000	602.500	17.525.959	602.500	0
200-280-280-030-001	Otros Servicios en General	S	63.700.000		63.700.000	602.500	17.525.959	602.500	0
200-280-280-030-001	Otros Servicios en General	S	18.128.459		18.128.459	602.500	17.525.959	602.500	0
300-310-310-030-001	BIENES DE CONSUMO E INSUMOS	N	161.286.493	212.810.544	374.097.037	63.807.281	310.289.756	63.807.281	0
300-310-310-030-001	Productos Alimenticios	N	5.000.000	0	5.000.000	667.000	4.333.000	667.000	0
300-310-310-030-001	Productos Alimenticios	S	5.000.000		5.000.000	667.000	4.333.000	667.000	0
300-320-320-030-001	Textiles y Vestuarios	N	15.000.000	0	15.000.000	0	15.000.000	0	0
300-320-320-030-001	Textiles y Vestuarios	S	15.000.000		15.000.000	0	15.000.000	0	0
300-330-330-030-001	Productos de Papel, Cartón e Impresos	N	6.345.000	0	6.345.000	2.380.000	3.965.000	2.380.000	0
300-330-330-030-001	Productos de Papel, Cartón e Impresos	S	6.345.000		6.345.000	2.380.000	3.965.000	2.380.000	0
300-340-340-030-001	Bienes de Consumo de Oficinas e Insumos	N	17.138.500	0	17.138.500	698.407	16.440.093	698.407	0
300-340-340-030-001	Bienes de Consumo de Oficinas e Insumos	S	17.138.500		17.138.500	698.407	16.440.093	698.407	0
300-350-350-030-001	Productos e Instrumentales Químicos y Medicinales	N	2.000.000	0	2.000.000	0	2.000.000	0	0
300-350-350-030-001	Productos e Instrumentales Químicos y Medicinales	S	2.000.000		2.000.000	0	2.000.000	0	0
300-360-360-030-001	Combustibles y Lubrificantes	N	108.302.993	212.810.544	321.113.537	60.061.874	261.051.663	60.061.874	0
300-360-360-030-001	Combustibles y Lubrificantes	S	108.302.993		321.113.537	60.061.874	261.051.663	60.061.874	0
300-360-360-030-011	Combustibles y Lubrificantes	S	40.800.000		40.800.000	60.061.874	220.251.663	60.061.874	0
300-390-390-030-001	Otros Bienes de Consumo	N	67.502.993	0	67.502.993	0	7.500.000	0	0
300-390-390-030-001	Otros Bienes de Consumo	S	67.502.993		67.502.993	0	7.500.000	0	0
800-830-830-030-001	TRANSFERENCIAS	N	1.024.075.880	27.779.107	1.051.854.987	204.135.062	847.719.925	204.135.062	0
800-830-830-030-001	Otras Transferencias Corrientes al Sector Público o Privado	N	624.700.000	0	624.700.000	167.410.062	457.289.938	167.410.062	0
800-830-830-030-001	Transferencias a Entes de la Administración Nacional	S	100.000.000		100.000.000	153.308.958	326.691.042	153.308.958	0
800-830-830-030-001	Transferencias a Entes de la Administración Local	S	480.000.000		480.000.000	10.522.621	22.477.379	10.522.621	0
800-830-830-030-001	Transferencias a Comisaría de Salud Local	S	33.000.000		33.000.000	0	0	0	0

Asesor Contable
Dr. Jesús Guzmán Aguado



Victor Fabián Maidana
Director de
Administración y Finanzas

(Ocho)

EJECUCION PRESUPUESTARIA POR OBJETO DE GASTOS

Nivel: 030 Entidad: MUNICIPALIDAD DE PASO BARRETO

TIPO DE PRESUPUESTO: 1 - 2 - CONSOLIDADO

DESDE EL 01/01/2020
HASTA EL 30/04/2020
UNIDAD RESPONSABLE: INTENDENCIA MUNICIPAL

Código	Cuenta Descripción	Im	Presup. Ini.	Modificaciones	Presup. Vig.	Obligado	Saldo Presup.	Pagado	Oblig. P.P.
800-830-836-030-001-	Transferencia a Organizaciones Municipales	S	1.200.000		1.200.000	3.578.483	1.200.000	3.578.483	0
800-830-839-030-001-	Transferencia a SNC	S	10.500.000		10.500.000	6.921.517	6.921.517	3.578.483	0
800-840-	Transferencias Corrientes al Sector Privado	N	399.375.880	27.779.107	427.154.987	36.725.000	390.429.987	36.725.000	0
800-840-841-030-001-	Becas	S	14.000.000		14.000.000	3.275.000	10.725.000	3.275.000	0
800-840-842-030-001-	Aportes a Entidades Educativas e Instituciones Sin Fines de Lucro	S	50.280.000		50.280.000	26.500.000	23.780.000	26.500.000	0
800-840-842-030-011-	Aportes a Entidades Educativas e Instituciones Sin Fines de Lucro	S	131.202.992		131.202.992	6.950.000	131.202.992	6.950.000	0
800-840-846-030-001-	Subsidio y Asistencia Social a Personal y Familias del Sector Privado	S	15.000.000		15.000.000	6.950.000	8.050.000	6.950.000	0
800-840-848-030-003-	Transferencias para Complemento Nutricional en Escuelas Públicas	S	188.892.888	27.779.107	216.671.995	3.066.027	3.407.077	3.066.027	0
900-	OTROS GASTOS CORRIENTES	N	6.473.104	0	6.473.104	0	500.000	0	0
900-910-	Pago de Impuestos, Tasas y Gastos Judiciales	N	500.000	0	500.000	0	500.000	0	0
900-910-910-030-001-	Pago de Impuestos, Tasas y Gastos Judiciales	S	500.000		500.000	3.066.027	33.973	3.066.027	0
900-920-	Devolución de Impuestos y Otros Ingresos No Tributarios	N	3.000.000	100.000	3.100.000	3.066.027	33.973	3.066.027	0
900-920-920-030-001-	Devolución de Impuestos y Otros Ingresos No Tributarios	S	3.000.000	-100.000	2.900.000	0	2.873.104	0	0
900-990-	Gastos Imprevistos	N	2.973.104	-100.000	2.873.104	2.873.104	2.873.104	2.873.104	0
900-990-990-030-001-	Gastos Imprevistos	S	2.973.104	-100.000	2.873.104	2.873.104	2.873.104	2.873.104	0
.	GASTOS DE CAPITAL	N	2.128.374.010	1.314.007.231	3.442.381.241	365.631.708	3.076.749.533	365.631.708	0
.	INVERSION FISICA	N	1.513.374.010	1.314.007.231	2.827.381.241	334.280.708	2.493.100.533	334.280.708	0
.	Construcciones	N	1.463.374.010	454.125.055	1.917.499.065	325.640.708	1.591.858.357	325.640.708	0
500-	Construcciones de Obras de Uso Públicos	S	315.000.000	-8.640.000	306.360.000	0	306.360.000	0	0
500-520-	Construcciones de Obras de Uso Públicos	S	125.928.592		125.928.592	249.048.675	125.928.592	249.048.675	0
500-520-521-030-003-	Construcciones de Obras de Uso Públicos	S	699.623.938		699.623.938	249.048.675	450.575.263	249.048.675	0
500-520-521-030-011-	Construcciones de Obras de Uso Públicos	S	8.000.000	12.779.172	20.779.172	76.592.033	688.215.330	76.592.033	0
500-520-521-030-038-	Construcciones de Obras de Uso Públicos	S	314.821.480	449.985.883	764.807.363	8.640.000	851.242.176	8.640.000	0
500-530-523-030-003-	Construcciones de Obras en Instituciones Educativas	N	0	859.882.176	859.882.176	8.640.000	0	8.640.000	0
500-530-	Adquisiciones de Maquinarias, Equipos y Herramientas Mayores	S	0	8.640.000	8.640.000	8.640.000	851.242.176	8.640.000	0
500-530-530-030-001-	Adquisiciones de Maquinarias, Equipos y Herramientas Mayores	S	0	8.640.000	8.640.000	8.640.000	851.242.176	8.640.000	0
500-530-530-030-011-	Adquisiciones de Maquinarias, Equipos y Herramientas Mayores	S	0	851.242.176	851.242.176	8.640.000	0	8.640.000	0
500-540-	Adquisiciones de Equipos de Oficina y Computación	N	20.000.000	0	20.000.000	0	20.000.000	0	0
500-540-540-030-011-	Adquisiciones de Equipos de Oficina y Computación	S	20.000.000	0	20.000.000	0	20.000.000	0	0
500-580-	Estudios y Proyectos de Inversión	N	30.000.000	0	30.000.000	0	30.000.000	0	0
500-580-580-030-011-	Estudios y Proyectos de Inversión	S	30.000.000	0	30.000.000	0	30.000.000	0	0
800-	TRANSFERENCIAS	N	615.000.000	0	615.000.000	31.351.000	583.649.000	31.351.000	0
800-870-	Transferencias de Capital al Sector Privado	N	615.000.000	0	615.000.000	31.351.000	583.649.000	31.351.000	0
800-870-871-030-001-	Transferencias de Capital al Sector Privado	S	315.000.000		315.000.000	7.320.000	307.680.000	7.320.000	0
800-870-871-030-011-	Transferencias de Capital al Sector Privado - Varios	S	300.000.000		300.000.000	24.031.000	275.969.000	24.031.000	0







 Cpn. Amerigo De Jesús García A. Asesor Contable

 Victor Maidana Director de Adm. y Finanzas

 Lic. Bruno Carlos Piccini Soerensen Intendente Municipal

 Prof. Dominica Lusich de Duarte Secretaria General

 Lic. Bruno Carlos Piccini Soerensen Intendente Municipal

9 (Nueve)

EJECUCION PRESUPUESTARIA POR OBJETO DE GASTOS

Nivel: 030 Entidad: 010 MUNICIPALIDAD DE PASO BARRETO
 TIPO DE PRESUPUESTO: 2 - PROGRAMA DE ACCION
 PROGRAMA 2 - LEY N° 1309/98 - ROYALTIRES Y COMPENSACIONES
 SUB PROGRAMA 2 - INVERSION PUBLICA
 UNIDAD RESPONSABLE: INTENDENCIA MUNICIPAL

DESDE EL 01/01/2020
 HASTA EL 30/04/2020

Px	Obj	Clasif	F.F.	O.F.	Dpto	Cuenta Descripción	Presup. Inl.	Modificaciones	Presupuesto	Acum. Ant.	ENERO	FEBRERO	MARZO	ABRIL	Total Acum.	Obligado	Saldo Presup.	Pagado	Oblig. P.P.
5	6	6	30	11		TOTAL DE GASTOS	1.312.029,923	1.064.082,720	2.376.082,643		174.545,149	72.768,225	85.828,175		333.141,549	333.141,549	2.042.941,094	333.141,549	
6	6	6	30	11		GASTOS CORRIENTES	262.405,985	212.810,544	475.216,529		38.823,074	21.238,800	64.397,175		60.061,874	60.061,874	415.154,655	60.061,874	
6	6	6	30	11		SERVICIOS NO PERSONALES	63.700,000		63.700,000								63.700,000		
6	6	6	30	11		Servicios Técnicos y Profesionales	63.700,000		63.700,000								63.700,000		
6	6	6	30	11		BIENES DE CONSUMO E INSUMOS	67.502,993	212.810,544	280.313,537		38.823,074	21.238,800	64.397,175		60.061,874	60.061,874	220.251,663	60.061,874	
6	6	6	30	11		Combustibles y Lubrificantes	67.502,993	212.810,544	280.313,537		38.823,074	21.238,800	64.397,175		60.061,874	60.061,874	220.251,663	60.061,874	
6	6	6	30	11		Combustibles y Lubrificantes	67.502,993	212.810,544	280.313,537		38.823,074	21.238,800	64.397,175		60.061,874	60.061,874	220.251,663	60.061,874	
6	6	6	30	11		TRANSFERENCIAS	131.202,992		131.202,992								131.202,992		
6	6	6	30	11		Transferencias Corrientes al Sector Privado	131.202,992		131.202,992								131.202,992		
6	6	6	30	11		Aportes a Entidades Educativas e Instituciones Sin Fines de Lucro	131.202,992		131.202,992								131.202,992		
6	6	6	30	11		GASTOS DE CAPITAL	1.049.623,938	851.242,176	1.900.866,114		135.722,075	51.529,425	85.828,175		273.079,675	273.079,675	1.627.786,439	273.079,675	
6	6	6	30	11		INVERSION FISICA	749.623,938	851.242,176	1.600.866,114		133.122,075	51.529,425	64.397,175		249.048,675	249.048,675	1.351.817,439	249.048,675	
6	6	6	30	11		Construcciones	699.623,938	851.242,176	1.600.866,114		133.122,075	51.529,425	64.397,175		249.048,675	249.048,675	450.575,263	249.048,675	
6	6	6	30	11		Construcciones de Obras de Uso Públicos	699.623,938	851.242,176	1.600.866,114		133.122,075	51.529,425	64.397,175		249.048,675	249.048,675	450.575,263	249.048,675	
6	6	6	30	11		Adquisiciones de Maquinarias, Equipos y Herramientas Mayores	20.000,000	851.242,176	851.242,176								851.242,176		
6	6	6	30	11		Adquisiciones de Maquinarias, Equipos y Herramientas Mayores	20.000,000	851.242,176	851.242,176								851.242,176		
7	7	7	30	11		Adquisiciones de Equipos de Oficina y Computación	20.000,000		20.000,000								20.000,000		
7	7	7	30	11		Adquisiciones de Equipos de Oficina y Computación	20.000,000		20.000,000								20.000,000		
7	7	7	30	11		Estudios y Proyectos de Inversión	30.000,000		30.000,000								30.000,000		
7	7	7	30	11		Estudios y Proyectos de Inversión	30.000,000		30.000,000								30.000,000		
7	7	7	30	11		TRANSFERENCIAS	300.000,000		300.000,000		2.600,000		21.431,000		24.031,000	24.031,000	275.969,000	24.031,000	
7	7	7	30	11		Transferencias de Capital al Sector Privado	300.000,000		300.000,000		2.600,000		21.431,000		24.031,000	24.031,000	275.969,000	24.031,000	
7	7	7	30	11		Transferencias de Capital al Sector Privado - Varios	300.000,000		300.000,000		2.600,000		21.431,000		24.031,000	24.031,000	275.969,000	24.031,000	



[Signature]
 Cpn. Américo José García Ayala
 Asesor Contable

[Signature]
 Lic. Bruno Carlos Piccini Soerensen
 Intendente Municipal

[Signature]
 Prof. Dominica Luisich de Duarte
 Secretaria General

[Signature]

10 (Diez)